

# Programme de formation

## Réaliser des prestations de prothésie ongulaire


RS 6323



**Durée de la formation :**  
15 jours /  
105 heures



**Certification enregistré au RS :** 6323



**Modalité :**  
Présentiel



**Lieu :**  
33, Blanche Lande  
44521 Oudon



**Groupe :**  
12 personnes maximums



**Public visé :**  
Orientation vers le métier de l'onglerie



**Délai d'inscription :**  
11 jours ouvrés avant le début de la formation



MÉLODIE DES SENS SIRET : 87855247000022 EURL au capital de 3 000 € 33 Blanche lande nord 44521 OUDON France -  
RCS Nantes 878 552 470 - SIRET 87855247000022 - Code NAF 8559A  
NDA : 52440882344

Contact : Mail : [ecole.melodiedessens@gmail.com](mailto:ecole.melodiedessens@gmail.com) Téléphone : 0240963280  
QUALIOP : 23FOR004711



# Devenez prothésiste ongulaire certifié(e) et reconnu(e) par l'État. Maîtrisez les compétences techniques et esthétiques nécessaires pour le soin et la mise en beauté des ongles.

## Objectifs de la formation

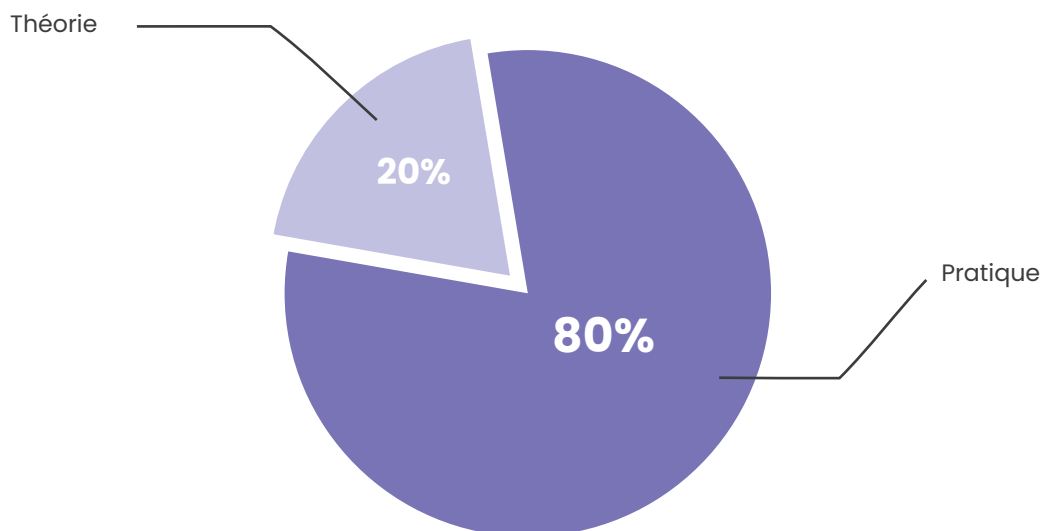
- Comprendre l'anatomie des ongles, identifier les pathologies et reconnaître les situations où le traitement est déconseillé.
- Acquérir la capacité de suivre un protocole de soin, d'employer correctement les produits et le matériel associés à la technique choisie.
- Se familiariser avec les méthodes essentielles (pré-traitement des ongles, application des chablons ou capsules, modelage avec gel, acrygel ou résine, mise en place de vernis semi-permanent et initiation à l'art de l'ongle, notamment les effets pailletés).
- Savoir manier la ponceuse, connaître les différents embouts pour des interventions spécifiques (comme la manucure combinée ou la suppression d'une pose précédente).
- Assurer le respect des normes d'hygiène, garantir la sécurité, stériliser et désinfecter de manière adéquate.

## Résultats attendus à l'issue de la formation

1. Accueil et conseil à la cliente sur les méthodes de prothésie ongulaire, tout en évaluant la pertinence du soin selon les caractéristiques individuelles de la cliente.
2. Respecter scrupuleusement les standards d'hygiène avant et après chaque intervention, s'assurer de la propreté de l'espace de travail, du matériel et des instruments, et vérifier la validité des produits utilisés.
3. Maîtriser dans la maîtrise des techniques, l'emploi des produits et l'utilisation du matériel spécifique à la prothésie ongulaire.
4. Perfectionner l'art du nail art pour satisfaire des demandes particulières ou des occasions spéciales.

**Pré-requis :** Cette certification s'adresse aux esthéticiens ou coiffeurs qui souhaitent acquérir des compétences complémentaires en prothésie ongulaire, aux personnes ayant un projet de création d'entreprise en prothésie ongulaire ou en situation d'activité professionnelle en relation avec le domaine de l'esthétique.

## Formation qui permet d'apprendre par la pratique



Réaliser dès le premier jour des exercices d'apprentissage pratique accompagnée par notre formatrice experte en prothésie ongulaire.

### Méthodes d'évaluation :

- **Évaluation théorique :**

- Évaluation régulière basée sur des contrôles continus. Test composé de 20 questions, d'une durée de 30 minutes, axé sur des thèmes tels que les pathologies des ongles et les procédures d'hygiène.

- **Évaluation pratique :**

- Examen pratique final en quatre étapes consistant à l'élaboration de poses d'ongles artificielles (sur une personne réelle).
- Une extension en gel avec chablon sur 5 doigts.
- Une pose de vernis semi-permanent sur 5 doigts.
- Une french manucure (avec sourire prononcé) sur 1 doigt.
- Un nail art simple (effet chrome, foil, incrustation) sur 1 doigt.

### Modalités d'évaluation :

- La version électronique de l'évaluation théorique vous sera transmise par courrier électronique, et nous sollicitons le renvoi de celle-ci dûment complétée dans les délais impartis.
- L'évaluation pratique sera effectuée sur un modèle réel, suivie de la soumission de l'examen par courrier électronique, accompagnée de photos de vos réalisations en tant que pièces justificatives de l'examen.

MÉLODIE DES SENS SIRET : 87855247000022 EURL au capital de 3 000 € 33 Blanche lande nord 44521 OUDON France -  
RCS Nantes 878 552 470 - SIRET 87855247000022 - Code NAF 8559A

NDA : 52440882344

Contact : Mail : [ecole.melodiedessens@gmail.com](mailto:ecole.melodiedessens@gmail.com) Téléphone : 0240963280

QUALIOPi : 23FOR004711

# Programme

## Jour 1 :

- Introduction à la prothésie ongulaire et à l'importance du diagnostic des ongles et des mains des clients.
- Découverte de la réalisation d'une fiche de diagnostic pour comprendre les attentes du client et ses besoins spécifiques.
- Analyse des caractéristiques des ongles et des mains : état de santé, morphologie, contre-indications potentielles.
- Apprentissage de la consignation des éléments d'entretien dans la fiche de diagnostic.

## Jour 2 :

- Présentation des différentes prestations possibles en fonction des diagnostics établis.
- Exploration des différentes formes d'ongles possibles en prothésie ongulaire.
- Apprentissage de l'agencement du poste de travail avec les outils et produits nécessaires.
- Préparation de l'ongle naturel du client : repousser les cuticules, raccourcir et limer la surface de l'ongle.
- Acquisition de l'utilisation des outils adaptés pour le travail de l'ongle naturel.

### **Théorie :**

Anatomie, biologie de l'ongle et maladie ongulaire

Hygiène, sécurité, organisation

Cosmétologie et matériel

Protocoles des techniques de prothésie ongulaire



## Jour 3 :

- Réalisation d'une prestation de vernis semi-permanent sur ongles naturels.
- Découverte des différentes matières et produits d'allongement pour une extension (gel, acrygel et résine).
- Apprentissage d'un gainage simple sur ongle naturel (gel).

## Jour 4 :

- Poser une capsule pour réaliser une extension de l'ongle naturel.
- Exercices pratiques de pose de capsule.

## Jour 5 :

- Poser un chablon pour réaliser une extension de l'ongle naturel.
- Exercices pratiques de pose de chablon et d'application de gel ou de résine.

### **Objectif :**

Connaitre l'anatomie des ongles, les maladies, les contres indications...

Savoir mettre en œuvre un protocole de soin, utiliser les produits et le matériel lié à l'exécution de la technique à réaliser

Assurer le respect des normes d'hygiène, garantir la sécurité, stériliser et désinfecter de manière adéquate.

### **Pratique des techniques :**

Pose vernis semi-permanent

Pose de capsule

Pose d'acrygel

Pose de chablon sans limage

Jour 6 :

- Construction d'un ongle en acrygel.
- Apprentissage de la technique "pop-it".

Jour 7 :

- Réalisation d'un modelage de l'ongle artificiel en créant des zones de renfort.
- Correction des formes d'ongles (crochu et tremplin).
- Exercices pratiques de modelage de l'ongle artificiel.

Jour 8 :

- Réalisation d'un façonnage de l'ongle artificiel avec la ponceuse ou la lime.
- Exercices pratiques de façonnage de l'ongle artificiel.

Jour 9 :

- Pratiquer un remplissage pour entretenir la pose initiale.
- Exercices pratiques de remplissage.

Jour 10 :

- Réalisation d'un retrait de la pose d'ongles pour retrouver l'ongle naturel.
- Exercices pratiques de dépose des ongles artificiels.

### Théorie :

Cosmétologie et matériel

### Objectif :

Se familiariser avec les méthodes essentielles (pré-traitement des ongles, application des chablon ou capsules, modelage avec gel, acrygel ou résine, mise en place de vernis semi-permanent et initiation à l'art de l'ongle, notamment les effets pailletés).

Savoir manier la ponceuse, connaître les différents embouts pour des interventions spécifiques (comme la manucure combinée ou la suppression d'une pose précédente).



### Pratique des techniques :

Pose de chablon avec façonnage à la lime

Pose de résine

Correction des ongles

Maîtrise de la ponceuse

Manucure russe

Méthode remplissage

Méthode dépose

Jour 11 :

- Réalisation d'une décoration de l'ongle artificiel (french manucure, baby-boomer ou babycolor, babyglitter).
- Exercices pratiques de décoration de l'ongle artificiel.

Jour 12 :

- Réalisation d'une décoration de l'ongle complexe (dessins à main levée, incrustation ou effet chrome).
- Exercices pratiques de décoration de l'ongle artificiel.

Jour 13 :

- Révision générale de tous les gestes techniques et des protocoles de soin et d'hygiène.

Jour 14 :

- Révision générale des techniques apprises.
- Mise en pratique des connaissances à travers des exercices et des études de cas.

Jour 15 :

- Évaluation finale des compétences acquises.

À la fin de cette formation, vous obtiendrez une certification reconnue par l'état (RS 6323).

### **Objectif :**

Se familiariser avec les méthodes essentielles (pré-traitement des ongles, application des chablons ou capsules, modelage avec gel, acrygel ou résine, mise en place de vernis semi-permanent et initiation à l'art de l'ongle, notamment les effets pailletés).

Exercer des techniques de nail art, décoration des ongles par thématiques

### **Théorie :**

Cosmétologie et matériel



### **Pratique des techniques :**

Initiation nail art : découverte des accessoires

Pose de baby boomer, color et glitter

Décoration par thématiques

Entraînement sur modèle

# Organisation de la formation de prothésiste ongulaire

## Ressources pédagogiques et techniques :

- **Matériels** : nous fournissons tous le matériel durant la formation, nos salles sont entièrement équipés permettant de suivre la formation avec du matériel de qualité
- **Supports** : Les apprenants bénéficieront de documents de formation sous forme de fichier téléchargeables. De plus, un accès en ligne à des ressources supplémentaires et des vidéos sont offert via notre plateforme en ligne.
- **Environnement de formation** : L'accueil se fait dans une salle spécialement aménagée pour la formation.
- **Méthodologie** : L'apprentissage s'appuie sur l'étude de situations réelles, des démonstrations et des exercices pratiques. Les explications sont illustrées par des schémas sur tableau blanc et via vidéoprojecteur. Des QCM et quizz ponctuent également le parcours pour valider les acquis.
- **Accessibilité** : Nous étudions au cas par cas toutes les situations de handicap afin d'envisager une intégration à la formation avec nos référents handicap.

## Suivi et évaluation :

- **Présence** : Une feuille d'émargement sera utilisée pour confirmer la présence des participants.
- **Évaluation continue** : Les progrès des apprenants sont suivis régulièrement. Des mises en situation pratiques, individuelles ou en binôme, sont organisées, y compris des exercices de mise en pratique sur sa propre main.
- **Feed-back** : Des enquêtes de satisfactions permettent de recueillir les impressions sur la formation. À la fin du parcours, un certificat attestant la réalisation de la formation est délivré. En outre, une autoévaluation est encouragée, ainsi qu'une évaluation par la formatrice sur les objectifs et compétences visées.

## Coût de la formation

---

**2 400 €**

avec prise en charge

**1 700 €**

financement personnel

frais de dossier 80 €

### Modalités d'inscription

- Prise de contact par entretien téléphonique
- Bilan de positionnement
- Dossier d'inscription à remplir
- Copie de carte d'identité
- Justificatifs relatif à votre profession

## Suivi post formation et retour à l'emploi

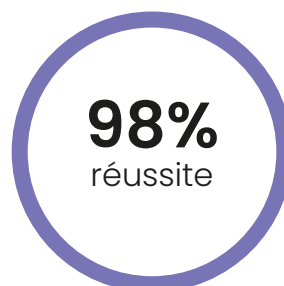
MDS met un point d'honneur sur l'accompagnement post formation qui est destiné à implanter durablement les compétences acquises et l'intégration professionnelle à l'issue de la formation.



# Statistiques de la formation de prothèse ongulaire

## Statistiques de l'année 2022 :

En 2022, notre programme de formation a accueilli 65 stagiaires désireux de maîtriser l'art de la prothèse ongulaire. Les résultats de cette année ont été exceptionnels, avec un taux de satisfaction de 95% de la part de nos stagiaires. Cette remarquable note de satisfaction témoigne de la qualité de nos enseignants et des méthodes d'enseignement interactives que nous employons.



De plus, nos stagiaires ont obtenu un taux de réussite remarquable de 98% lors de l'examen final. Cette réussite est le reflet de l'engagement des apprenants, mais également de la qualité de notre programme de formation et de nos instructeurs expérimentés. Ces chiffres attestent de notre volonté de vous aider à atteindre vos objectifs en prothèse ongulaire.

## Statistiques de l'année 2023 :

En 2023, notre programme a accueilli un nombre encore plus important d'apprenants, soit 152, démontrant la croissance de l'intérêt pour notre formation. Malgré cet afflux, notre taux de satisfaction demeure élevé, avec 90% d'apprenants satisfaits de leur expérience de formation. Cela montre que nous continuons à prioriser la qualité de l'enseignement et à nous adapter aux besoins de nos apprenants.

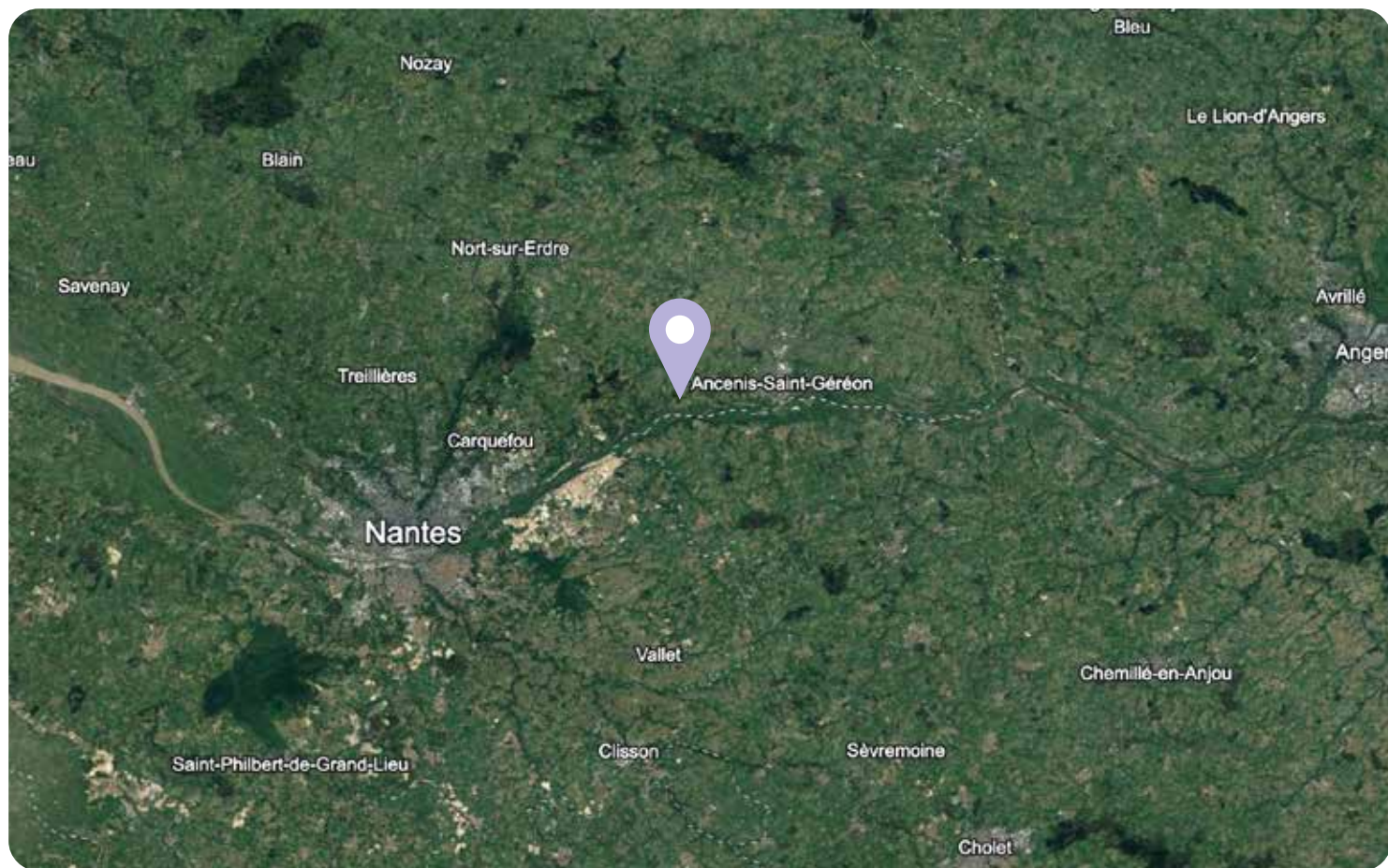


Ce qui est encore plus impressionnant, c'est que l'ensemble de nos apprenants en 2023 a obtenu un taux de réussite de 100% lors de l'examen final. Cela représente une réalisation exceptionnelle et souligne notre engagement constant à maintenir des normes d'excellence élevées.

**Nous sommes fiers de ces statistiques de formation, qui illustrent notre engagement envers l'excellence et notre capacité à fournir une éducation de qualité en prothèse ongulaire. Si vous envisagez de rejoindre notre programme, soyez assuré que vous bénéficierez d'une formation de première classe, conçue pour vous préparer au succès dans ce domaine passionnant.**

\*Document mis à jour le 26/10/2023

# Notre centre de formation



**Centre de formation MDS Formations**  
**33, Blanche Lande**  
**44521 OUDON**



MÉLODIE DES SENS SIRET : 87855247000022 EURL au capital de 3 000 € 33 Blanche lande nord 44521 OUDON France -  
RCS Nantes 878 552 470 - SIRET 87855247000022 - Code NAF 8559A  
NDA : 52440882344  
Contact : Mail : [ecole.melodiedessens@gmail.com](mailto:ecole.melodiedessens@gmail.com) Téléphone : 0240963280  
QUALIOPi : 23FOR00471





## Contact



[melodiedessens.fr](http://melodiedessens.fr)




[@mdsformations](https://www.facebook.com/mdsformations)



02 40 96 32 80

**Référent pédagogique :**

Eda CELIK | [prothesie.melodiedessens@gmail.com](mailto:prothesie.melodiedessens@gmail.com)



[@mdsformations](https://www.instagram.com/mdsformations)



**Référents handicap :**

Mélo die BALOCHE | [melodie.melodiedessens@gmail.com](mailto:melodie.melodiedessens@gmail.com)

Lucas EIXARCH | [lucas.melodiedessens@gmail.com](mailto:lucas.melodiedessens@gmail.com)



[@mds-formations-pro](https://www.linkedin.com/company/mds-formations-pro)

MÉLODIE DES SENS SIRET : 87855247000022 EURL au capital de 3 000 € 33 Blanche lande nord 44521 OUDON France -  
RCS Nantes 878 552 470 - SIRET 87855247000022 - Code NAF 8559A  
NDA : 52440882344  
Contact : Mail : [ecole.melodiedessens@gmail.com](mailto:ecole.melodiedessens@gmail.com) Téléphone : 0240963280  
QUALIOPi : 23FOR00471I